
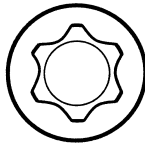
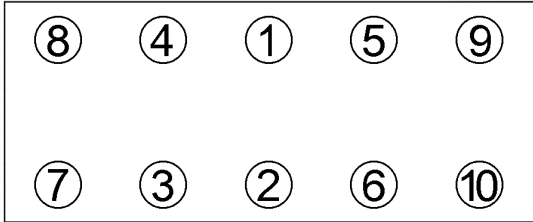


<b>Anziehvorschrift für Zylinderkopf</b>		<b>018.352</b> passend für / suitable for adaptable à / adaptable a  <b>Peugeot</b>	 <b>Das Original</b>	
<b>Tightening Instructions for Cylinder Head</b>				
<b>Instructions de serrage pour culasse</b>				
<b>Prescripciones de apriete para culatas</b>				
Schraubenkopf / Head shape Tête de vis / Cabeza de tornillo		Anziehreihenfolge/Tightening sequence/Ordre de serrage/Orden de apriete		
				
758.300 M 10x1,5x175,5				
Anziehen/ Tightening/ Serrage/ Apriete	* 20 Nm ➤ 120° ➤ 120°			
Zeichenerklärung / Explanations / Explication / Explicacion				
✱	neue Zylinderkopf-schrauben verwenden	use new cylinder head bolts	utiliser des vis neuves	emplar tornillos nuevos
★	Warmlauf (80°C)	warm up time (80°C)	chauffage (80°C)	calentamiento (80°C)
□	Schrauben einzeln lösen und wieder anziehen	loosen and tighten each bolt	deserrer et serrer vis par vis	aflojar y apretar tornillo a tornillo
●	Setzzeit	relaxation time	durée de tassement	tiempo de espera
➤	Drehwinkel	torque angle	angle de serrage	ángulo de giro
<b>Motortyp / Engine type / Type de moteur / Tipo de motor</b>				
✱ 1,27 mm, Ø 76 mm				
Mot.: TU3M/MC/Z, K2D, KDX, KDY, KDZ, TU32				
Guß-Block/cast iron/bloc fonte				
1,4 Ltr. (47-55 KW)				
AX, C15, 106, 205, 309, 405				
ElringKlinger AG, Max-Eyth-Str.2 72581 Dettingen / Erms. Tel. 07123/724 601			<b>*018.352*</b>	