
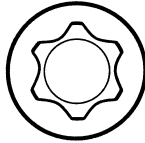



Anziehvorschrift für Zylinderkopf		659.110 passend für / suitable for adaptable à / adaptable a BMW	 Das Original	
Tightening Instructions for Cylinder Head				
Instructions de serrage pour culasse				
Prescripciones de apriete para culatas				
Schraubenkopf / Head shape Tête de vis / Cabeza de tornillo		Anziehreihenfolge/Tightening sequence/Ordre de serrage/Orden de apriete		
 802.790 M 10 x 110				
Anziehen/ Tightening/ Serrage/ Apriete	* 30 Nm ➤ 80° ➤ 80°			
Zeichenerklärung / Explanations / Explication / Explicacion				
✱	neue Zylinderkopf-schrauben verwenden	use new cylinder head bolts	utiliser des vis neuves	emplar tornillos nuevos
★	Warmlauf (80°C)	warm up time (80°C)	chauffage (80°C)	calentamiento (80°C)
□	Schrauben einzeln lösen und wieder anziehen	loosen and tighten each bolt	deserrer et serrer vis par vis	aflojar y apretar tornillo a tornillo
●	Setzzeit	relaxation time	durée de tassement	tiempo de espera
➤	Drehwinkel	torque angle	angle de serrage	ángulo de giro
Motortyp / Engine type / Type de moteur / Tipo de motor				
Mot. M62 B46 Cyl. 1-4				
E53 X5 4.6is				
E52 Z8 Alpina V8				
ElringKlinger AG, Max-Eyth-Str.2 72581 Dettingen / Erms. Tel. 07123/724 601			*659.110*	